

Sisoft Logo Kullanım Kuralları



Çözüm Bilgisayar'ın kurumsal renkleri mavi ve beyazdı. Amblem ve logo mavi iken zemin beyaz, amblem ve logo beyaz iken zemin mavi kullanıldı. Amblemin kare, logonun dikdörtgen olması kullanım zorlukları yaratmaktaydı. Logonun yazı karakteri ImpressBT ince bir font olduğundan küçük kullanımda etkisiz kalabiliyordu.


Çözüm Bilgisayar adı, asal olarak yazılım alanında faaliyet gösteren firmanın imajının donanım firması olarak algılanmasına neden olmaktadır. Çözüm adı Türkiye'de çok rastlanan bir ad haline gelmişti. Logodaki Türkçe karakterler farklı dillerde yazım ve telaffuz zorlukları yaratmaktaydı.

Sisoft, Çözüm Bilgisayar'ın uluslararası alanda söz sahibi olmasının da başlangıcı oldu. 2010 yılında çeyrek yüzyıllık deneyime dayanan ama daha ileri bir projeksiyonu hedefleyen dinamizme kavuştu. Bu nedenle altı tipografik karakterden oluşan logo, mavi ve kırmızı renklerden tasarlandı.. Beyaz zemin üzerine yazılan logonun mavi kısmı geçmiş, firma kültürünü, Çözüm Bilgisayar'ı, kırmızı tarafı ise geleceği, yenilikçi ruha sahip ulusal renkleri; Türkiye'nin Bayrağı'nın kırmızı beyazını. Derinlik ve algı farklılığı sağlayan hareketli logonun tasarımında, eski tarz ile yeni tarz bütünleşti. Geçmiş kullanılarak gelecek tasarlandı.

Siso ile Software birleştirildi. Birleştirilme noktasındaki "O" mavi ve kırmızı renkleri buluşturdu. "O"nun çevresini saran gökkuşağı renkleri, dünyanın zenginliklerini ve renklerini anlattı. Çekirdek ve yörüngesinde dönen elektron, modernliğin ifadesi atomu simgeledi. Sisoft'un yeni yüzünü simgeleyen logo, modern çizgilerden oluşan basık ama kalın bir grafiğe sahip oldu. Zarif, yuvarlak hatlara sahip tipografik karakterlerin kalınlığı gücü simgeledi.





Doğru Kullanım



Basılı malzemelerde firma logosunun yanında ya da sağ alt köşede tanımlanan boşluklara sadık kalarak kullanılabilir. Sisoft logosunun firma logosunun yanında bulunması durumunda, firma logosunun sağında aynı hizada kullanılmalıdır. Firma logosu ile Sisoft logosunun büyüklüğü aynı olmalıdır.

Hatalı Kullanım X




Doğru Kullanım



Sisoft ile işbirliği yapan firmalar veya kurumlar, basılı malzemelerinde Sisoft logosunu kendi logolarının yanında, tanımlanan boşluklara sadık kalarak yayımlayabilirler. Firma logosu ile Sisoft logosu aynı hizada ve aynı büyüklükte olmalıdır. Resmi devlet kurumu ile işbirliği gerçekleşiyorsa Sisoft logosu sağ tarafta, aynı hizada ve aynı büyüklükte yer almalıdır.

Hatalı Kullanım X





Doğru Kullanım



Web sitesinde ya da baskılı materyallerde kullanılan logomuz, diğer logolardan küçük olarak kullanılamaz. Standart Sisoft logosunun kullanımda (e-mail, web siteleri, powerpoint, intranet..v.s.) mümkün olan en küçük boyut değerleri aşağıda belirtilmiştir. Belirtilen boyutlar haricinde kullanılması yasaktır. Görsel yayıncılıkta kullanılacak en küçük boyutlar;3x0,8 cm/1,229x0,315 inches/369x95 piksel, elektronik yayıncılıkta kullanılacak en küçük boyutlar;0,6x0,1 inches/118x30 piksel/1,5x0,4 cm olmalıdır.

Hatalı Kullanım X





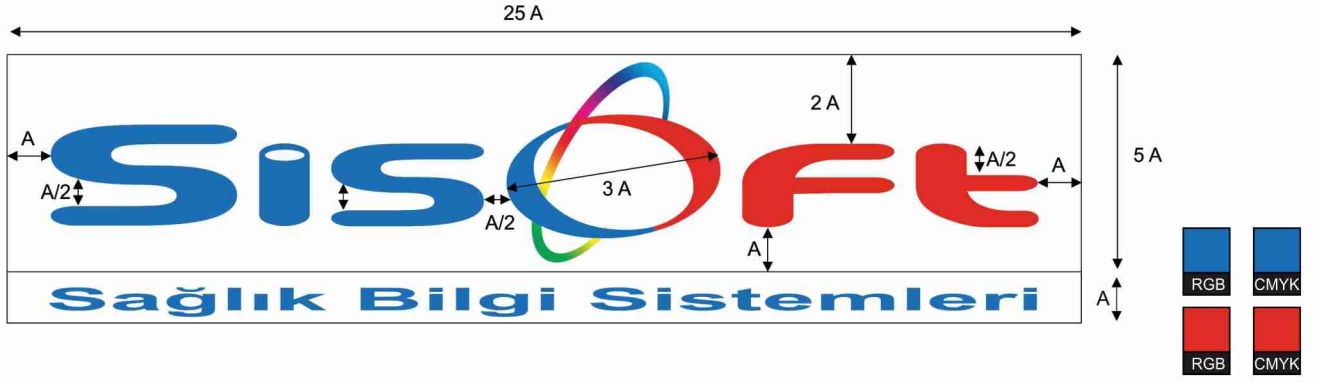
Ebat, boyut, renkler ve diğer öğeler dahil olmak üzere, herhangi bir şekilde değiştirilemez, canlandırılmaz, dönüştürülemez ya da başka herhangi bir işlemde geçirilerek görünümü bozulamaz. Logo, başka bir logonun parçası ya da bir tasarım öğesi olarak kullanılamaz. Sisoft logosu, düzgün bir biçimde küçültülüp büyütülerek orantılı (oran sabittir değiştirilemez) olarak kullanılmalıdır.

Doğru Kullanım



Hatalı Kullanım X






Logonun görsel bütünlüğünün korunması esastır ve orijinal halinde kullanılmalıdır. Harf aralıkları (espas) orijinalde kullanıldığı gibi olmalıdır. Logonun en iyi şekilde algılanması ve etki yaratabilmesi için etrafında logo alanı bırakılmalıdır. Logo renk değerleri aşağıda verilmiştir. Renk değerleri değiştirilemez.

Logo renkleri

Kırmızı	R223 G44 B36	Co M95 Y100 Ko	Pantone Co M96 Y100 K4
Mavi	R29 G110 B181	C83 M53 Yo Ko	Pantone C88 M53 Yo Ko



Logo'nun her iki yanında, sayfadaki diğer grafik veya metin öğelerle arasında bir minimum boşluk olmalıdır (Logo'nun yüksekliği kadar).

Doğru Kullanım



Hatalı Kullanım X





Tek renkli uygulamalar kesinlikle siyah beyaz olarak kullanılmalıdır. Gri tonlu logo kullanılmamalıdır. Kurumsal renklerinde ya da tek renk olarak (siyah) yazıları açıkça okunabilecek boyutta olmalıdır. Logo farklı zemin üzerinde kullanılması halinde beyaz ya da siyah logo zemini korunmalıdır.

